

## **II Seminário Alto Minho: Desafio 2020 - Como tornar o Alto Minho uma Região Competitiva**

**A Competitividade do Sector Florestal**  
João Gonçalves, Centro PINUS

**Vila Nova de Cerveira, 19 de Abril de 2012**

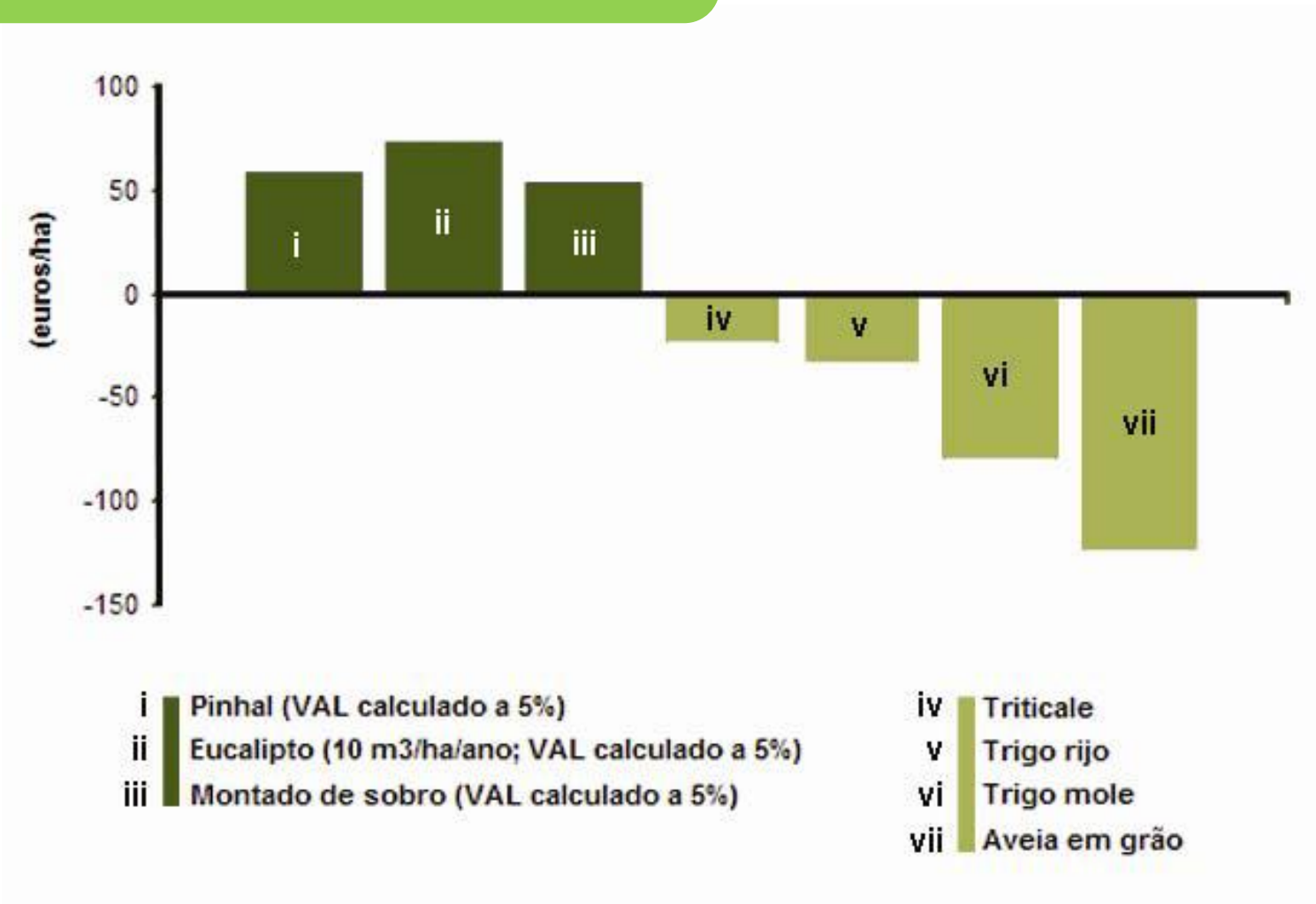
# Agenda

- 1. Sector Florestal e Fileira do Pinho**
- 2. Centro PINUS**
- 3. Potencial do pinheiro bravo no Alto Minho**

## 1. Quanto vale a floresta portuguesa?

- 3,1 % do PIB nacional
- 12% do PIB industrial
- 11% das exportações
- 260.000 postos de trabalho

# 1. Rendimento Fundiário

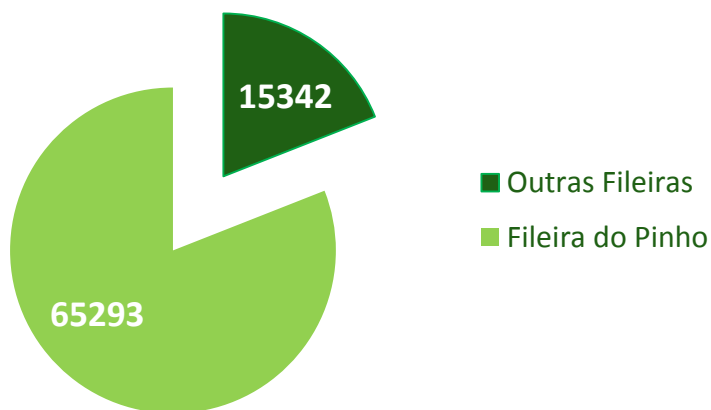


Fonte: Estratégia Nacional para as Florestas, 2006

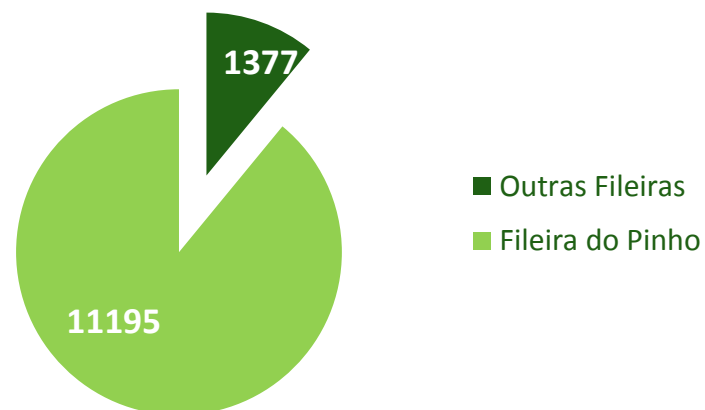
# 1. Importância Social e Económica (indústrias da Fileira)

**A Fileira do Pinho engloba 81% dos trabalhadores e 89% das empresas industriais da Fileira Florestal**

## Empregos directos nas indústrias da Fileira Florestal

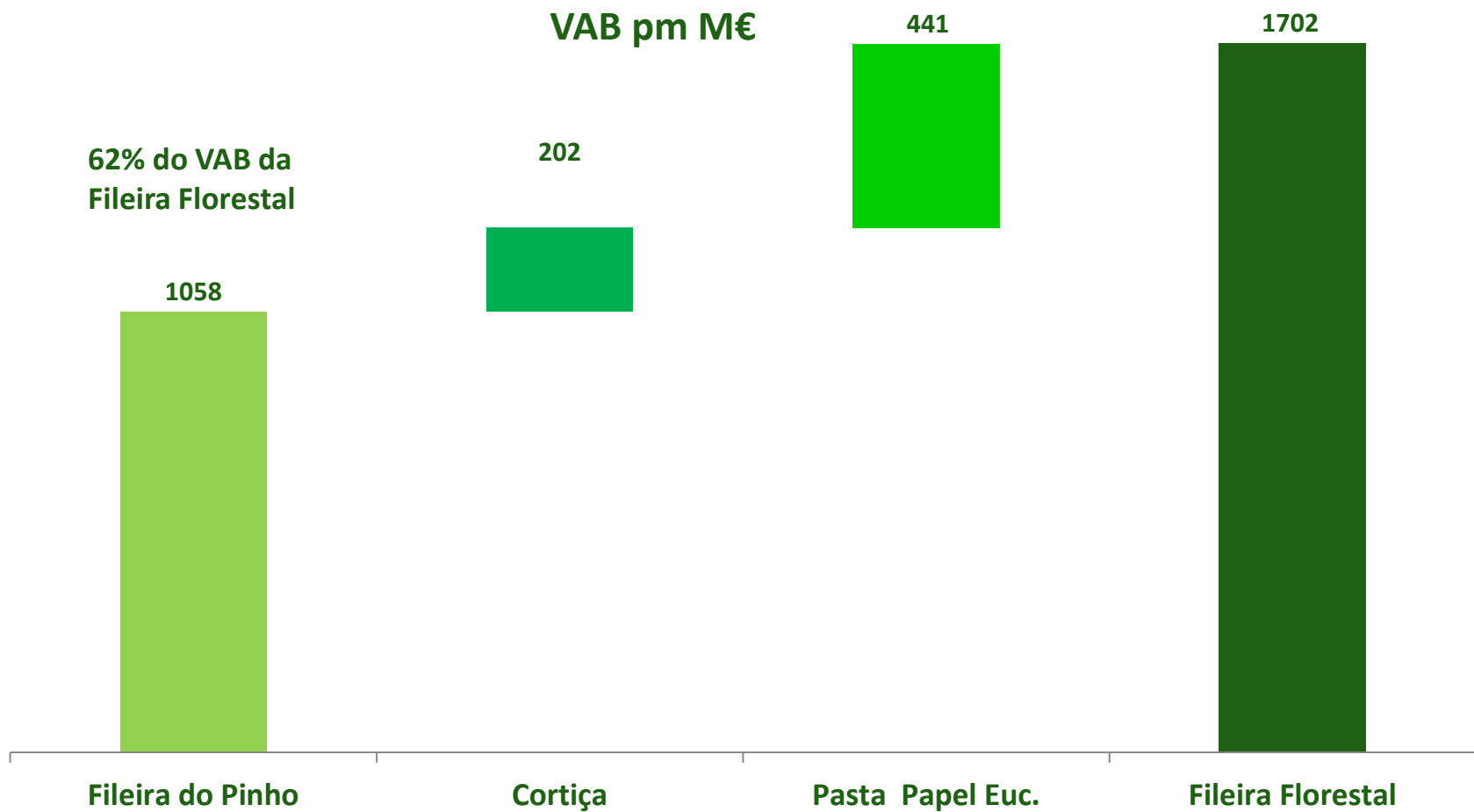


## Número de empresas da Fileira Florestal



Fontes: INE e Centro PINUS, 2009

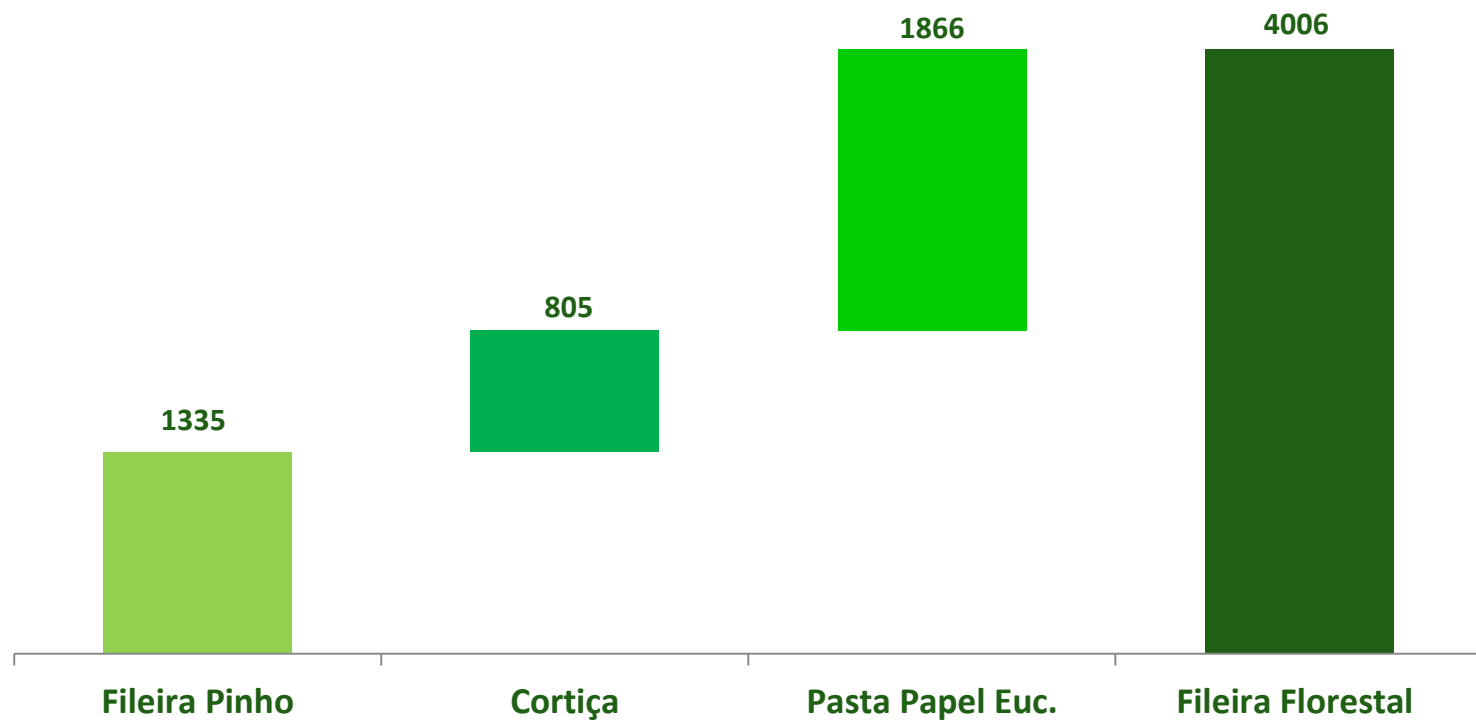
# 1. Importância Social e Económica (indústrias da Fileira)



Fontes: INE e Centro PINUS, 2009

# 1. Importância Social e Económica (indústrias da Fileira)

## Exportações M€



Fontes: INE e Centro PINUS, 2011

# 1. A Fileira do Pinho



**RECICLAGEM**



**RECICLAGEM**



**SERRAÇÕES**



**PAINÉIS**



**PASTA E PAPEL**



**PRODUTOS FINAIS**



## 2. ASSOCIADOS

- **CELTEJO**
- **EUROPA&C KRAFT VIANA**
- **FIBROMADE**
- **INVESTWOOD**
- **LUSO FINSA**
- **SONAE INDÚSTRIA**
- **AIMMP**

- **FORESTIS**
- **UNIMADEIRAS**

- **AFN – Autoridade Florestal Nacional**

**INDÚSTRIA**

**PRODUÇÃO FLORESTAL**

**ADMINISTRAÇÃO**

## 2. Actuação do Centro PINUS

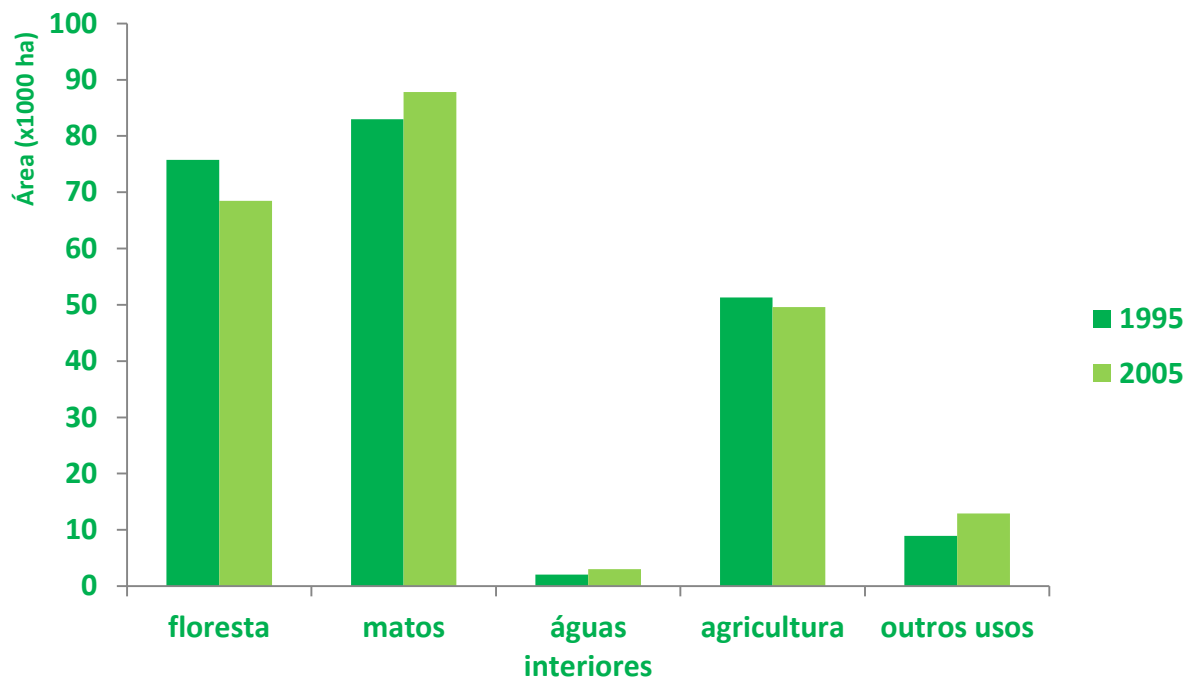
### 1. Informação e Comunicação

### 2. Representação Institucional da Fileira

### 3. Dinamização e coordenação de iniciativas/parcerias



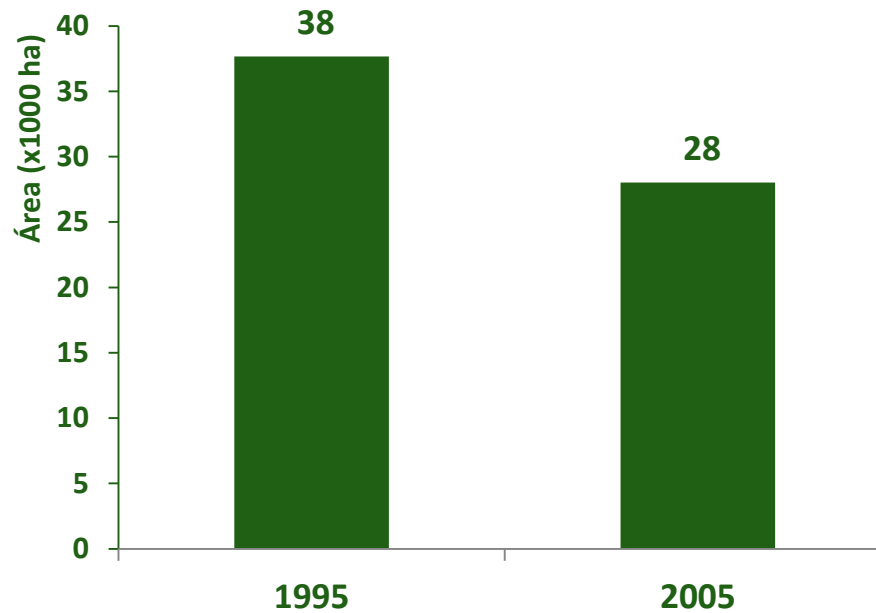
### 3. Evolução da ocupação do solo no Alto-Minho



A Área florestal regrediu 9,6%

Fonte: IFN 05/06

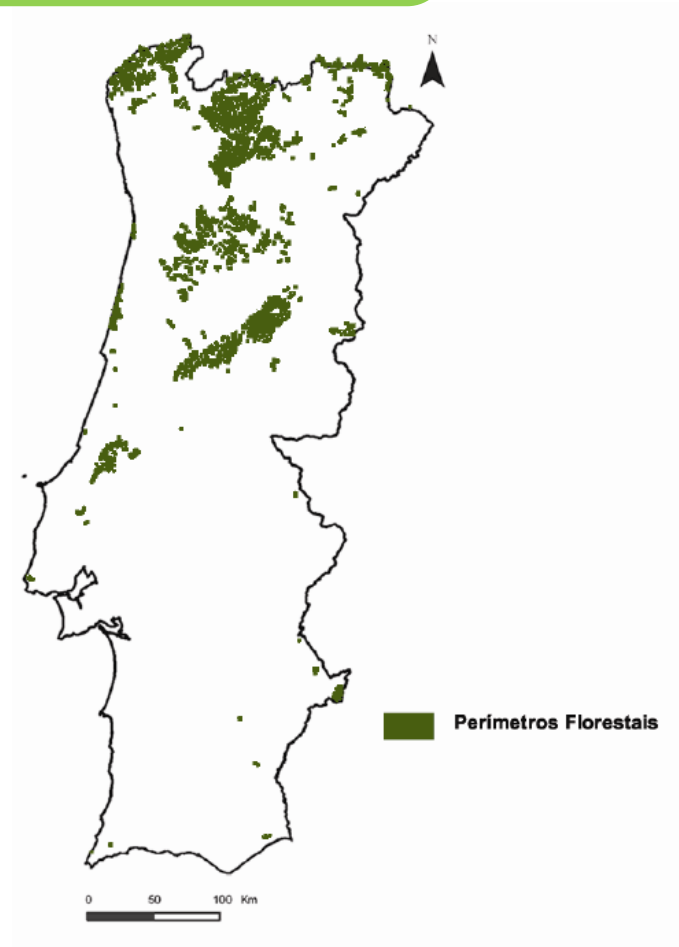
### 3. Evolução da área de pinheiro-bravo no Alto-Minho



**A Área de pinheiro-bravo regrediu 26%**

Fonte: IFN 05/06

### 3. Áreas sob gestão do Estado



Fonte: Estratégia Nacional para as Florestas, 2006

### 3. Propriedade comunitária no Alto Minho

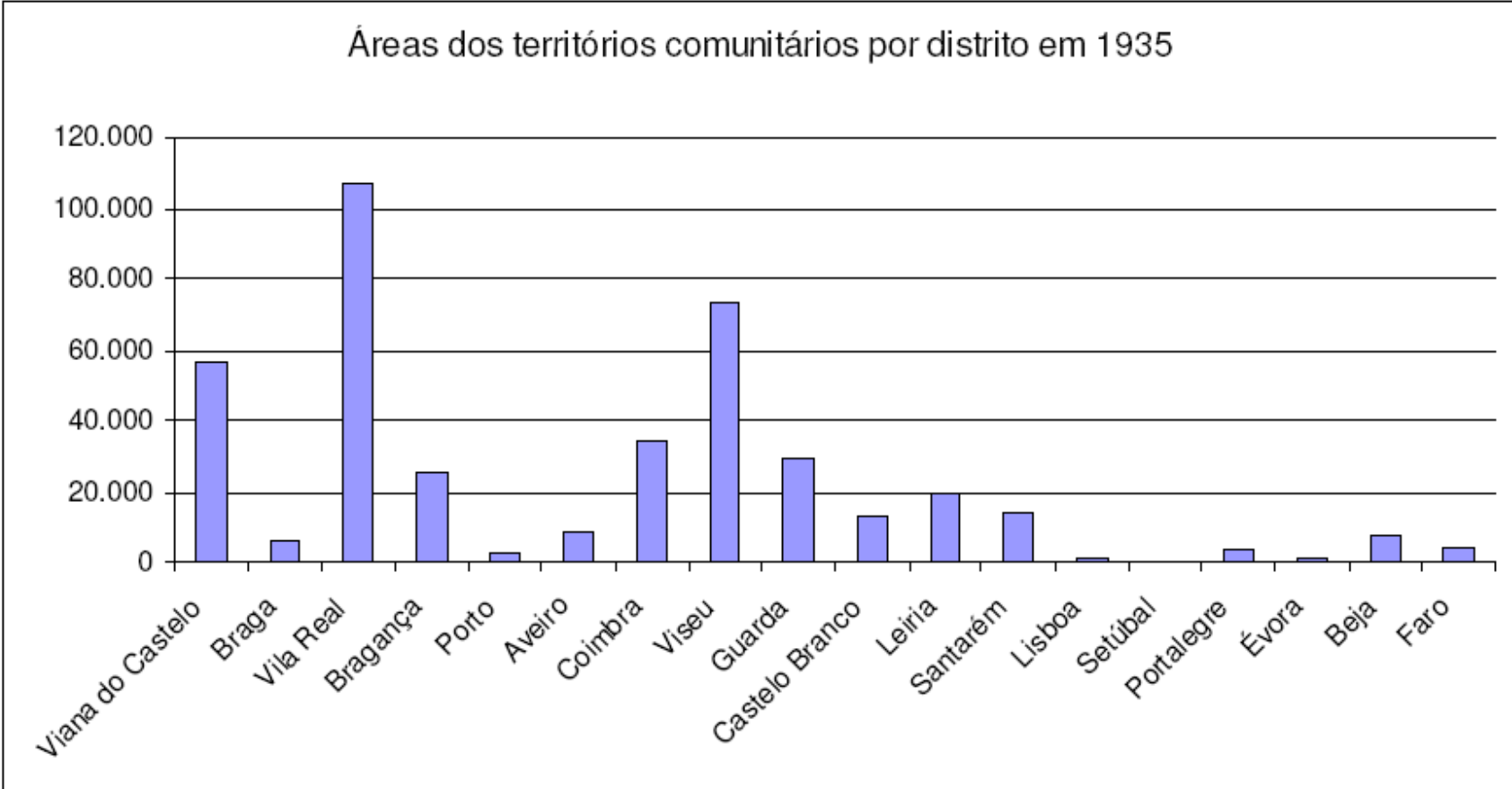
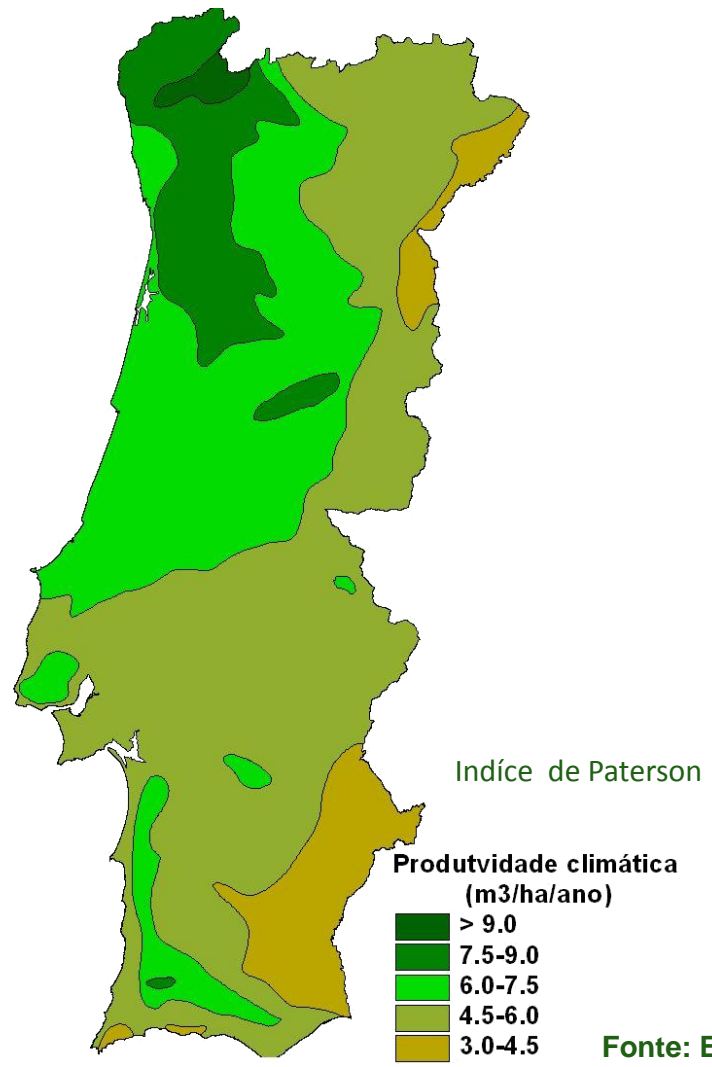


Figura 3.2 - Áreas dos territórios comunitários por distrito Junta de Colonização Interna, Lisboa 1939-1940.

Fonte: PNVTC, CNVTC, 2010

### 3. Potencial Produtivo do Alto Minho



Fonte: Estratégia Nacional para as Florestas, 2006

### 3. Regeneração Natural de pinheiro bravo

Uma oportunidade única



Florestação  
“low cost”

Prevenção de  
incêndios

Criação de  
emprego e  
riqueza

Protecção do  
solo, água e  
biodiversidade

150 000 ha ⇔ 23 M€/ano



### 3. Regeneração Natural de pinheiro bravo



#### Oportunidades

**PRODER**

**Subacção 2.3.2.2**

**Ajuda forfetária**

**Estruturas técnicas**

**OPF'S e GTF's**

**Possibilidade de acordos  
com AFN**

**Obrigado**

**E-mail:** [info@centropinus.org](mailto:info@centropinus.org)

**Site:** [www.centropinus.org](http://www.centropinus.org)



**Facebook:** [www.facebook.com/centropinus](http://www.facebook.com/centropinus)